



ТЕРРИТОРИАЛЬНЫЙ ОРГАН
ФЕДЕРАЛЬНОЙ СЛУЖБЫ
ГОСУДАРСТВЕННОЙ СТАТИСТИКИ
ПО ПЕНЗЕНСКОЙ ОБЛАСТИ

ИНДЕКСЫ ПОТРЕБИТЕЛЬСКИХ ЦЕН

в июле 2024 года

СОДЕРЖАНИЕ

| | |
|--|----|
| Индексы потребительских цен на товары и услуги | 3 |
| Индексы цен на отдельные группы продовольственных товаров | 6 |
| Индексы цен на отдельные группы непродовольственных товаров | 9 |
| Индексы потребительских цен на отдельные группы услуг | 12 |
| Индексы потребительских цен на товары и услуги по регионам ПФО | 15 |

1

**Индексы потребительских цен
на товары и услуги**

ИНДЕКСЫ ПОТРЕБИТЕЛЬСКИХ ЦЕН НА ТОВАРЫ И УСЛУГИ

июль 2024 г. в % к июню 2024 г.

ПЕНЗАСТАТ

ИПЦ

101,1

Все товары

100,6

Продовольственные
товары

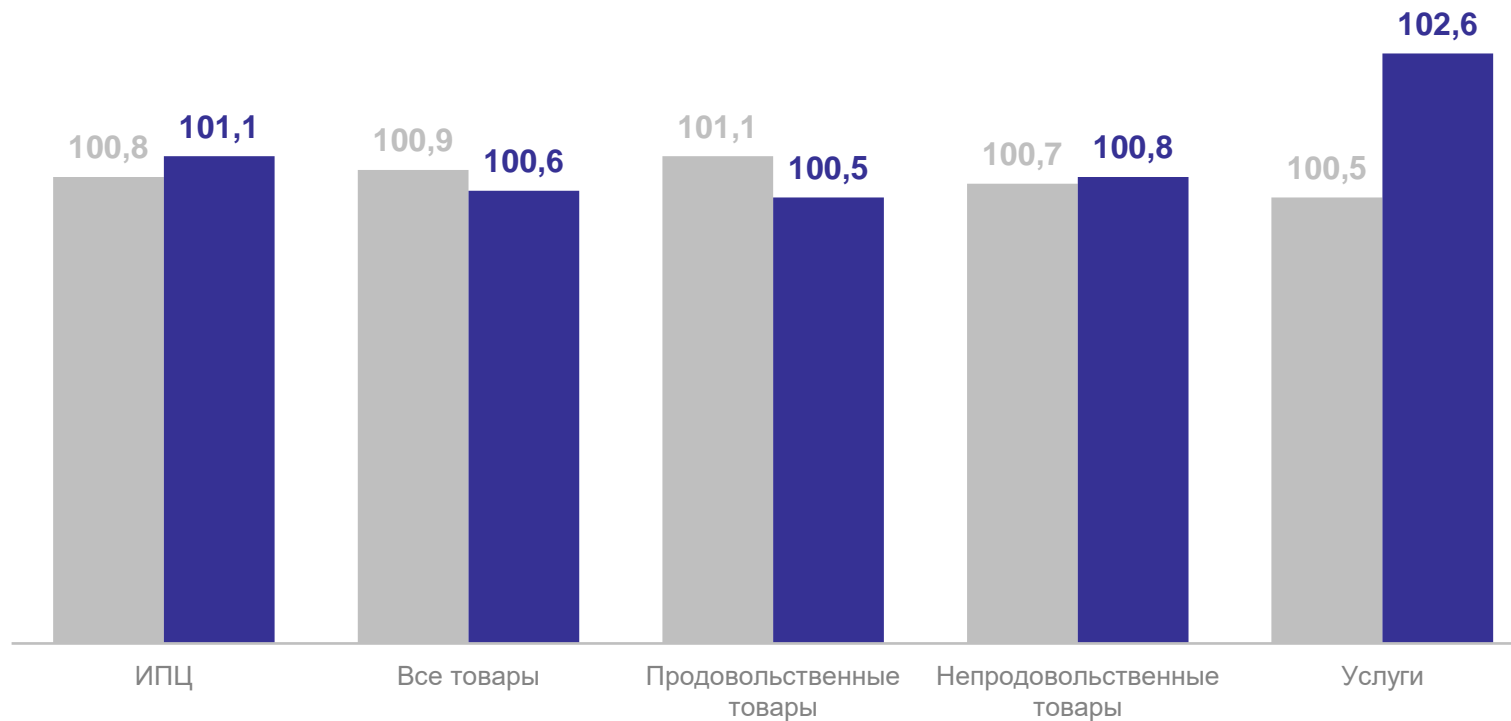
100,5

Непродовольственные
товары

100,8

Услуги

102,6



● Июль 2023 г. в % к июню 2023 г.

● Июль 2024 г. в % к июню 2024 г.

ИНДЕКСЫ ПОТРЕБИТЕЛЬСКИХ ЦЕН НА ТОВАРЫ И УСЛУГИ

июль 2024 г. в % к декабрю 2023 г.

ПЕНЗАСТАТ

ИПЦ

105,0

Все товары

103,8

Продовольственные
товары

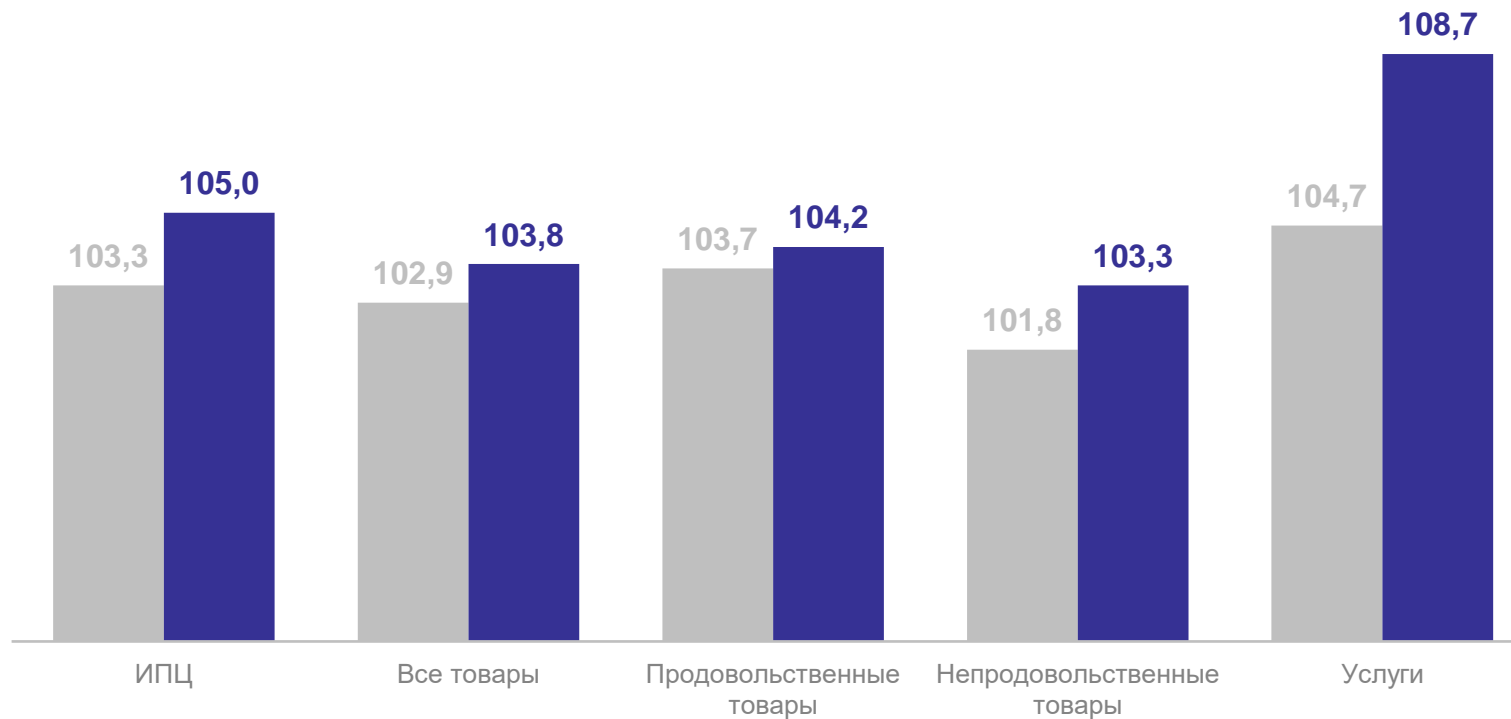
104,2

Непродовольственные
товары

103,3

Услуги

108,7



● Июль 2023 г. в % к декабрю 2022 г.

● Июль 2024 г. в % к декабрю 2023 г.

2

Индексы цен на отдельные группы продовольственных товаров

ИНДЕКСЫ ПОТРЕБИТЕЛЬСКИХ ЦЕН НА ОТДЕЛЬНЫЕ ГРУППЫ ПРОДОВОЛЬСТВЕННЫХ ТОВАРОВ

июль 2024 г. в % к июню 2024 г.

ПЕНЗАСТАТ

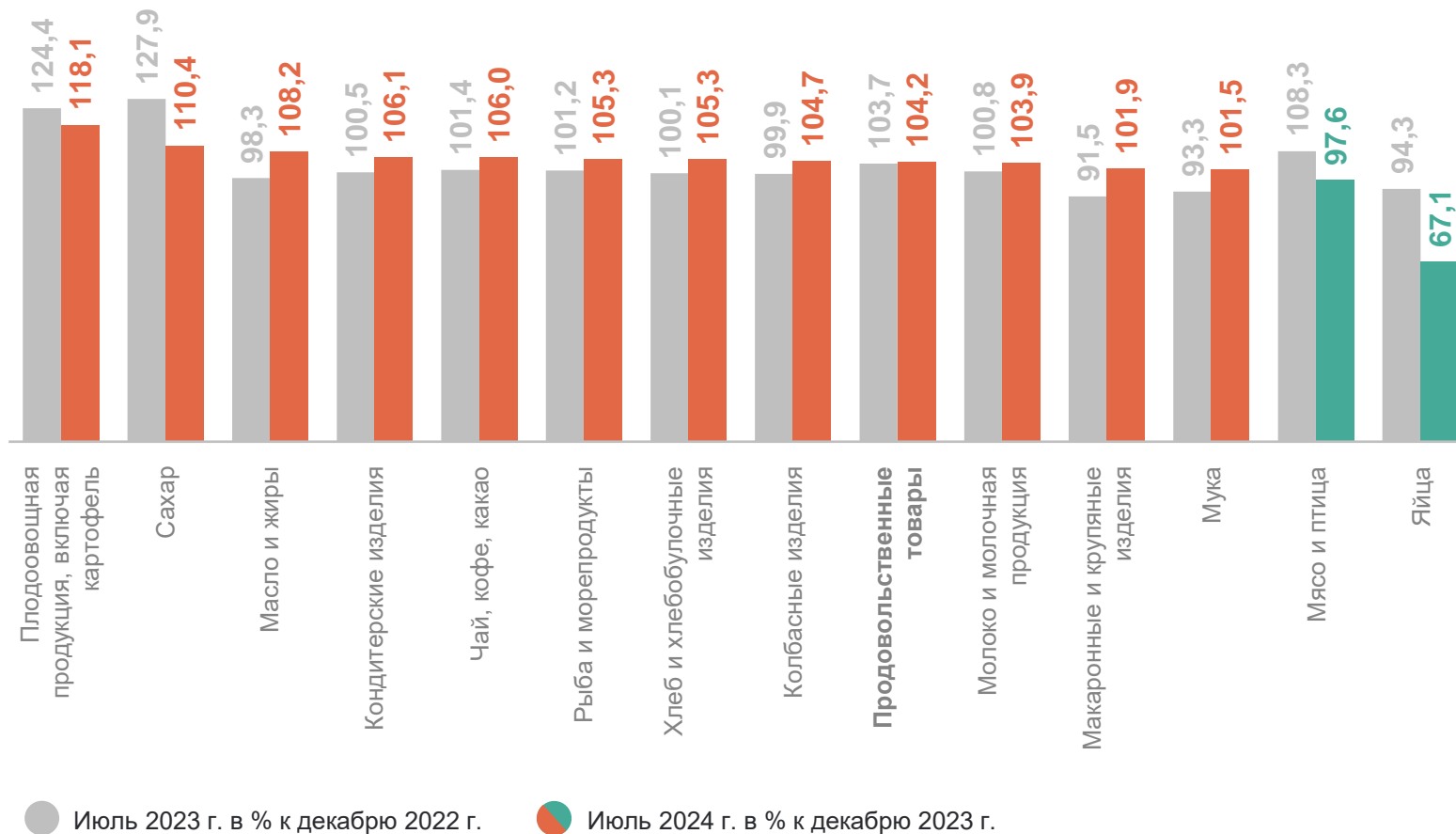
| | | | | | |
|------------------------------|---------|-----------------------------|---------|-----------------------------------|--------|
| Сахар | 102,9 ↑ | Рыба и морепродукты | 100,7 ↑ | Чай | 99,5 ↓ |
| Макаронные изделия | 102,1 ↑ | Сыр | 100,7 ↑ | Овощи | 99,3 ↓ |
| Мука | 102,0 ↑ | Молоко и молочная продукция | 100,6 ↑ | Фрукты и цитрусовые | 99,0 ↓ |
| Хлеб и хлебобулочные изделия | 101,7 ↑ | Крупа и бобовые | 100,4 ↑ | Маргарин и маргариновая продукция | 98,6 ↓ |
| Колбасные изделия | 100,9 ↑ | Кондитерские изделия | 100,3 ↑ | Яйца | 90,0 ↓ |

● Повышение ● Понижение

ИНДЕКСЫ ПОТРЕБИТЕЛЬСКИХ ЦЕН НА ОТДЕЛЬНЫЕ ГРУППЫ ПРОДОВОЛЬСТВЕННЫХ ТОВАРОВ

июль 2024 г. в % к декабрю 2023 г.

ПЕНЗАСТАТ



3

Индексы цен на отдельные группы непродовольственных товаров

ИНДЕКСЫ ПОТРЕБИТЕЛЬСКИХ ЦЕН НА ОТДЕЛЬНЫЕ ГРУППЫ НЕПРОДОВОЛЬСТВЕННЫХ ТОВАРОВ

июль 2024 г. в % к июню 2024 г.

ПЕНЗАСТАТ

Строительные материалы

102,4 ↑

Моющие и чистящие средства

101,5 ↑

Обувь кожаная, текстильная и комбинированная

99,9 ↓

Топливо моторное

102,4 ↑

Электротовары и другие бытовые приборы

100,7 ↑

Товары для животных

99,2 ↓

Ювелирные изделия

102,0 ↑

Одежда

100,6 ↑

Велосипеды и мотоциклы

99,1 ↓

Средства связи

101,5 ↑

Медикаменты

100,3 ↑

Телерадиотовары

98,5 ↓

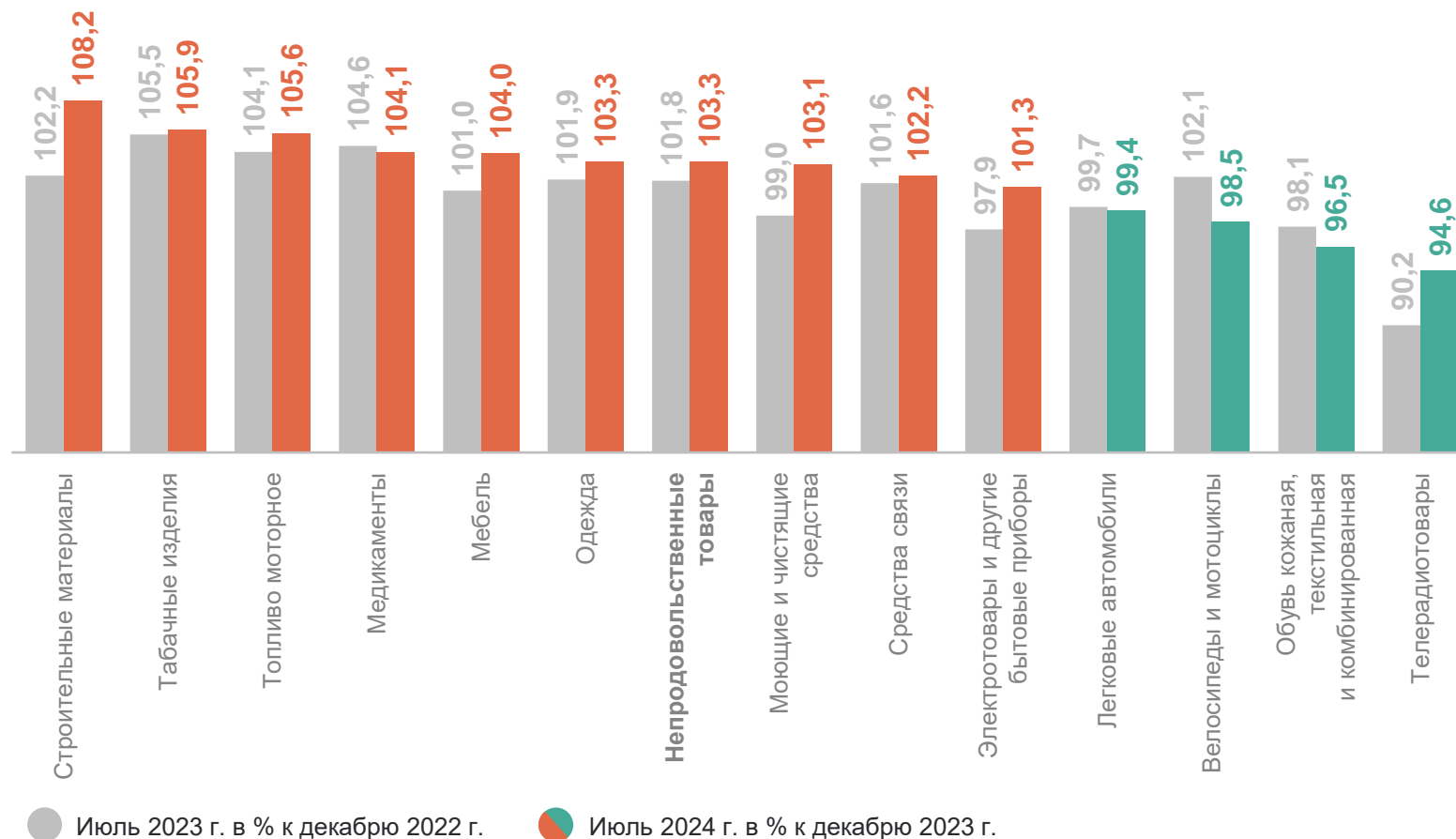
● Повышение

● Понижение

ИНДЕКСЫ ПОТРЕБИТЕЛЬСКИХ ЦЕН НА ОТДЕЛЬНЫЕ ГРУППЫ НЕПРОДОВОЛЬСТВЕННЫХ ТОВАРОВ

июль 2024 г. в % к декабрю 2023 г.

ПЕНЗАСТАТ



4

Индексы потребительских цен на отдельные группы услуг

ИНДЕКСЫ ПОТРЕБИТЕЛЬСКИХ ЦЕН НА ОТДЕЛЬНЫЕ ГРУППЫ УСЛУГ

июль 2024 г. в % к июню 2024 г.

ПЕНЗАСТАТ

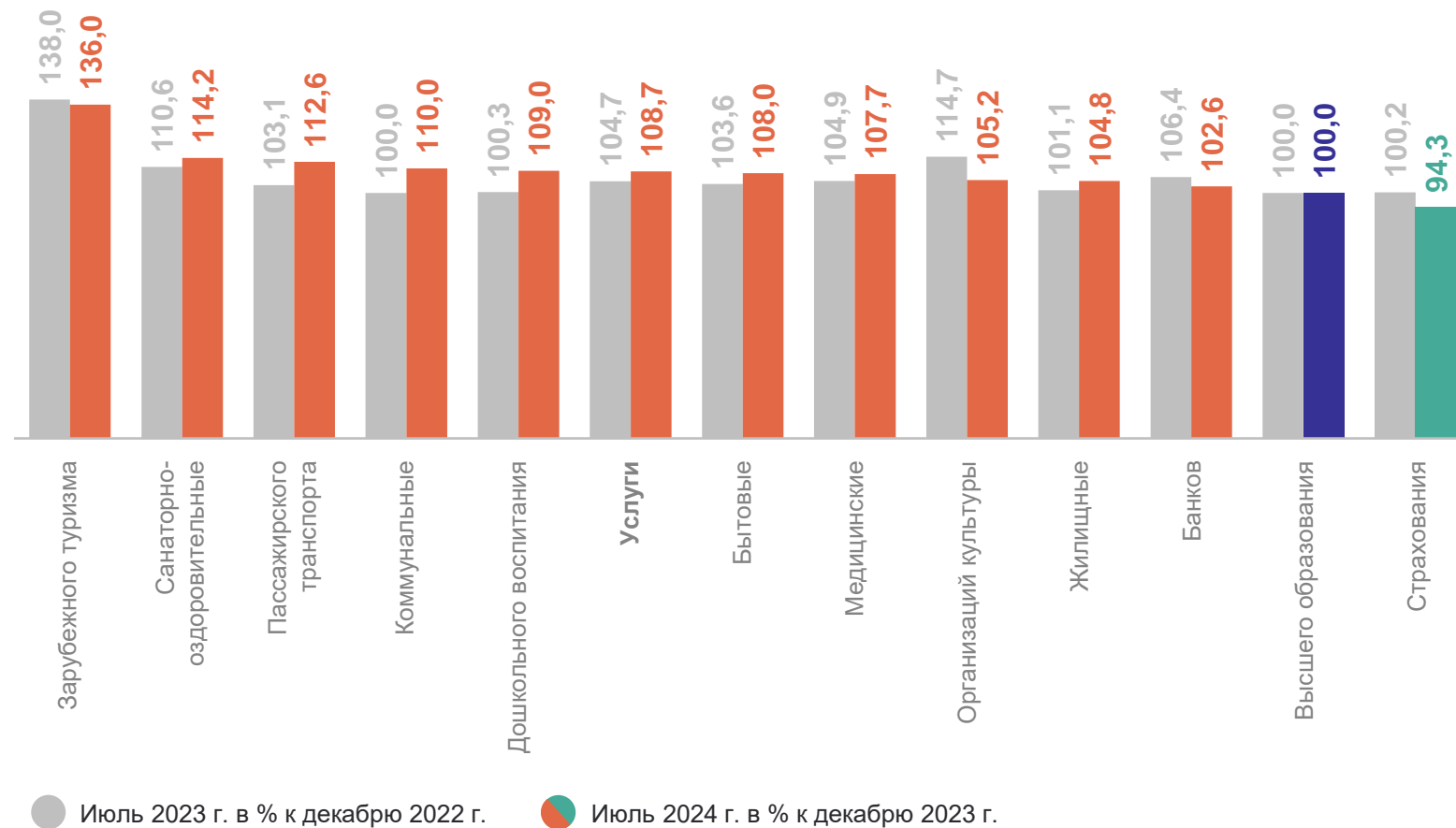
| | | | | | |
|----------------|---------|-------------|---------|-----------------------------|---------|
| Коммунальные | 110,0 ↑ | Бытовые | 100,3 ↑ | Санаторно-оздоровительные | 100,0 ● |
| Почтовой связи | 105,2 ↑ | Образования | 100,3 ↑ | Зарубежного туризма | 100,0 ● |
| Экскурсионные | 103,3 ↑ | Жилищные | 100,2 ↑ | Воздушного транспорта | 98,9 ↓ |
| Банков | 100,8 ↑ | Медицинские | 100,0 ● | Железнодорожного транспорта | 97,5 ↓ |

● Повышение ● Понижение ● Без изменений

ИНДЕКСЫ ПОТРЕБИТЕЛЬСКИХ ЦЕН НА ОТДЕЛЬНЫЕ ГРУППЫ УСЛУГ

июль 2024 г. в % к декабрю 2023 г.

ПЕНЗАСТАТ



5

Индексы потребительских цен на товары и услуги по регионам ПФО

ИНДЕКСЫ ПОТРЕБИТЕЛЬСКИХ ЦЕН НА ТОВАРЫ И УСЛУГИ ПО РЕГИОНАМ ПРИВОЛЖСКОГО ФЕДЕРАЛЬНОГО ОКРУГА

июль 2024 г. в % к июню 2024 г.

ПЕНЗАСТАТ



Индекс
потребительских цен

101,1

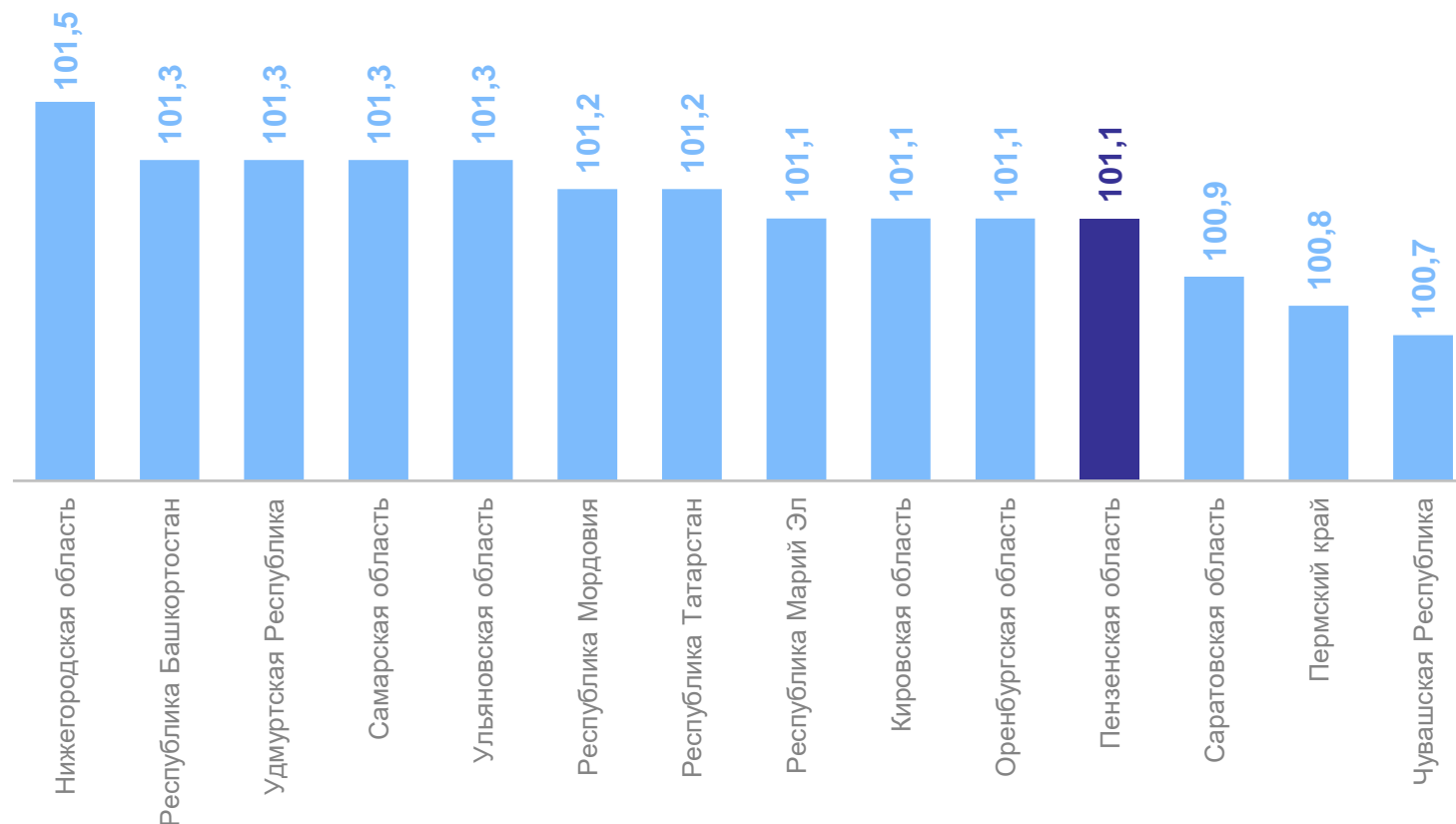
Российская Федерация

101,2

Приволжский
федеральный округ

101,1

Пензенская область



ИНДЕКСЫ ПОТРЕБИТЕЛЬСКИХ ЦЕН НА ТОВАРЫ И УСЛУГИ ПО РЕГИОНАМ ПРИВОЛЖСКОГО ФЕДЕРАЛЬНОГО ОКРУГА

июль 2024 г. в % к декабрю 2023 г.

ПЕНЗАСТАТ



Индекс
потребительских цен

105,1

Российская Федерация

104,8

Приволжский
федеральный округ

105,0

Пензенская область

